

Бухгалтерский баланс
на 31 декабря 2012 г.

		Форма по ОКУД	Коды		
		Дата (число, месяц, год)	0710001	31	12
Организация	Открытое акционерное общество "Вагоноремонтное предприятие "Грязи"	по ОКПО	65682358	2012	
Идентификационный номер налогоплательщика		ИНН	4802012537		
Вид экономической деятельности	деятельность ж.д. транспорта	по ОКВЭД	60.10		
Организационно-правовая форма / форма собственности	Открытое акционерное общество / Частная собственность	по ОКОПФ / ОКФС	47	16	
Единица измерения:	в тыс. рублей	по ОКЕИ	384		
Местонахождение (адрес)	399059, Липецкая обл, Грязинский р-н, Грязи г, Вагонная ул, дом № 2				

Пояснения	Наименование показателя	Код	На 31 декабря 2012 г.	На 31 декабря 2011 г.	На 31 декабря 2010 г.
	АКТИВ				
	I. ВНЕОБОРОТНЫЕ АКТИВЫ				
	Нематериальные активы	1110	-	-	-
	Результаты исследований и разработок	1120	-	-	-
	Нематериальные поисковые активы	1130	-	-	-
	Материальные поисковые активы	1140	-	-	-
	Основные средства	1150	176 360	134 004	107 906
	в том числе:				
	здания	1151	79 594	68 256	43 464
	Доходные вложения в материальные ценности	1160	-	-	-
	Финансовые вложения	1170	-	-	-
п.11	Отложенные налоговые активы	1180	493	-	-
	в том числе:				
	оценочные обязательства по отпускам		493	-	-
	Прочие внеоборотные активы	1190	-	-	-
	Итого по разделу I	1100	176 853	134 004	107 906
	II. ОБОРОТНЫЕ АКТИВЫ				
п.12	Запасы	1210	22 625	10 908	11 225
	в том числе:				
п.12	сырье и материалы	1211	22 625	10 908	11 225
	Налог на добавленную стоимость по приобретенным ценностям	1220	-	-	-
п.13	Дебиторская задолженность	1230	26 362	4 680	60 033
	в том числе:				
п.13	покупатели и заказчики	1231	10 438	3 246	20 831
п.14	Финансовые вложения (за исключением денежных эквивалентов)	1240	70 300	132 000	70 000
	в том числе:				
п.14	займы выданные	1241	70 300	132 000	70 000
п.15	Денежные средства и денежные эквиваленты	1250	23 651	2 174	6 257
	в том числе:				
п.15	денежные средства	151	23 651	2 174	6 257
п.16	Прочие оборотные активы	1260	1 771	1 446	1 814
	в том числе:				
п.16	расходы будущих периодов	1261	1 771	1 446	1 814
	Итого по разделу II	1200	144 709	151 208	149 329
	БАЛАНС	1600	321 562	285 211	257 235

Пояснения	Наименование показателя	Код	На 31 декабря 2012 г.	На 31 декабря 2011 г.	На 31 декабря 2010 г.
	ПАССИВ				
	III. КАПИТАЛ И РЕЗЕРВЫ				
	Уставный капитал (складочный капитал, уставный фонд, вклады товарищей)	1310	236 902	236 902	236 902
	Собственные акции, выкупленные у акционеров	1320	-	-	-
	Переоценка внеоборотных активов	1340	-	-	-
	Добавочный капитал (без переоценки)	1350	2 060	2 060	2 060
	Резервный капитал	1360	1 360	1 360	100
	Нераспределенная прибыль (непокрытый убыток)	1370	46 249	25 836	1 901
	Итого по разделу III	1300	286 571	266 158	240 963
	IV. ДОЛГОСРОЧНЫЕ ОБЯЗАТЕЛЬСТВА				
	Заемные средства	1410	-	-	-
п.17	Отложенные налоговые обязательства	1420	370	-	-
	в том числе:				
п.17	амортизационная премия	1421	370	-	-
	Оценочные обязательства	1430	-	-	-
	Прочие обязательства	1450	-	-	-
	Итого по разделу IV	1400	370	-	-
	V. КРАТКОСРОЧНЫЕ ОБЯЗАТЕЛЬСТВА				
	Заемные средства	1510	-	-	-
п.18	Кредиторская задолженность	1520	32 159	15 262	16 272
	в том числе:				
п.18	задолженность по налогам и сборам	1521	6 343	6 008	6 851
	Доходы будущих периодов	1530	-	-	-
п.11	Оценочные обязательства	1540	2 462	3 791	-
	Прочие обязательства	1550	-	-	-
	Итого по разделу V	1500	34 621	19 053	16 272
	БАЛАНС	1700	321 562	285 211	257 235

Руководитель

(подпись)

Болокадзе Тристан
Шалвович

(расшифровка подписи)


18 января 2013 г.

**Отчет о финансовых результатах
за Январь - Декабрь 2012г.**

		Дата (число, месяц, год)	Коды		
		Форма по ОКУД	0710002		
		по ОКПО	31	12	2012
Организация	Открытое акционерное общество "Вагоноремонтное предприятие "Грязи"	ИНН	65682358		
Идентификационный номер налогоплательщика		по ОКВЭД	4802012537		
Вид экономической деятельности	деятельность ж.д. транспорта	по ОКОПФ / ОКФС	60.10		
Организационно-правовая форма / форма собственности	Открытое акционерное общество / Частная собственность	по ОКЕИ	47	16	
Единица измерения:	в тыс. рублей		384		

Пояснения	Наименование показателя	Код	За Январь - Декабрь 2012г.	За Январь - Декабрь 2011г.
	Выручка	2110	362 341	316 389
	Себестоимость продаж	2120	(300 849)	(246 969)
	Валовая прибыль (убыток)	2100	61 492	69 420
	Коммерческие расходы	2210	-	-
	Управленческие расходы	2220	(39 199)	(36 311)
	Прибыль (убыток) от продаж	2200	22 293	33 109
	Доходы от участия в других организациях	2310	-	-
п.19	Проценты к получению	2320	5 381	3 853
	Проценты к уплате	2330	-	-
п.19	Прочие доходы	2340	5 912	5 304
п.19	Прочие расходы	2350	(6 413)	(5 198)
	Прибыль (убыток) до налогообложения	2300	27 173	37 068
	Текущий налог на прибыль	2410	(6 808)	(11 762)
	в т.ч. постоянные налоговые обязательства (активы)	2421	(1 251)	(4 349)
п.17	Изменение отложенных налоговых обязательств	2430	(370)	-
	в том числе:			
п.17	амортизационная премия	2431	(370)	-
п.11	Изменение отложенных налоговых активов	2450	493	-
	в том числе:			
п.11	оценочные обязательства по отпускам	2451	493	-
	Прочее	2460	(75)	(111)
	в том числе:			
п.13	выплаты по решению совета директоров	2461	(75)	-
	Чистая прибыль (убыток)	2400	20 413	25 195

Пояснения	Наименование показателя	Код	За Январь - Декабрь 2012г.	За Январь - Декабрь 2011г.
	СПРАВОЧНО			
	Результат от переоценки внеоборотных активов, не включаемый в чистую прибыль (убыток) периода	2510	-	-
	Результат от прочих операций, не включаемый в чистую прибыль (убыток) периода	2520	-	-
	Совокупный финансовый результат периода	2500	20 413	25 195
	Базовая прибыль (убыток) на акцию	2900	-	-
	Разводненная прибыль (убыток) на акцию	2910	-	-



Руководитель

Болокадзе Тристан Шалвович

(расшифровка подписи)

18 января 2013 г.

**Отчет об изменениях капитала
за Январь - Декабрь 2012г.**

Коды		
0710003		
31	12	2012
65682358		
4802012537		
60.10		
47	16	
384		

Форма по ОКУД

Дата (число, месяц, год)

Открытое акционерное общество "Вагоноремонтное предприятие "Грязи"

по ОКПО

Идентификационный номер налогоплательщика

ИНН

Вид экономической

по

деятельности деятельность ж.д. транспорта

ОКВЭД

Организационно-правовая форма / форма собственности

по ОКПОФ / ОКФС

Открытое акционерное общество / Частная собственность

по ОКЕИ

Единица измерения: в тыс. рублей

1. Движение капитала

Наименование показателя	Код	Уставный капитал	Собственные акции, выкупленные у акционеров	Добавочный капитал	Резервный капитал	Нераспределенная прибыль (непокрытый убыток)	Итого
Величина капитала на 31 декабря 2010 г.	3100	236 902	-	2 060	100	1 901	240 963
<u>За 2011 г.</u>	3210	-	-	-	-	25 194	25 194
Увеличение капитала - всего:							
в том числе:							
чистая прибыль	3211	X	X	X	X	25 194	25 194
переоценка имущества	3212	X	X	-	X	-	-
доходы, относящиеся непосредственно на увеличение капитала	3213	X	X	-	X	-	-
дополнительный выпуск акций	3214	-	-	-	X	X	-
увеличение номинальной стоимости акций	3215	-	-	-	X	-	X
реорганизация юридического лица	3216	-	-	-	-	-	-


Наименование показателя	Код	Уставный капитал	Собственные акции, выкупленные у акционеров	Добавочный капитал	Резервный капитал	Нераспределенная прибыль (непокрытый убыток)	Итого
Уменьшение капитала - всего:	3220	-	-	-	-	-	-
в том числе:							
убыток	3221	X	X	X	X	-	-
переоценка имущества	3222	X	X	-	-	-	-
расходы, относящиеся непосредственно на уменьшение капитала	3223	X	X	-	-	-	-
уменьшение номинальной стоимости акций	3224	-	-	-	X	-	-
уменьшение количества акций	3225	-	-	-	X	-	-
реорганизация юридического лица	3226	-	-	-	-	-	-
дивиденды	3227	X	X	X	X	-	X
Изменение добавочного капитала	3230	X	X	-	-	-	X
Изменение резервного капитала	3240	X	X	X	1 260	(1 260)	X
Величина капитала на 31 декабря 2011 г.	3200	236 902	-	2 060	1 360	25 836	266 158
<u>За 2012 г.</u>							
Увеличение капитала - всего:	3310	-	-	-	-	20 488	20 488
в том числе:							
чистая прибыль	3311	X	X	X	X	20 488	20 488
переоценка имущества	3312	X	X	-	-	-	-
доходы, относящиеся непосредственно на увеличение капитала	3313	X	X	-	-	-	-
дополнительный выпуск акций	3314	-	-	-	X	X	X
увеличение номинальной стоимости акций	3315	-	-	-	X	-	-
реорганизация юридического лица	3316	-	-	-	-	-	-
Уменьшение капитала - всего:	3320	-	-	-	-	(75)	(75)
в том числе:							
убыток	3321	X	X	X	X	-	-
переоценка имущества	3322	X	X	-	-	-	-
расходы, относящиеся непосредственно на уменьшение капитала	3323	X	X	-	-	(75)	(75)
уменьшение номинальной стоимости акций	3324	-	-	-	X	-	-
уменьшение количества акций	3325	-	-	-	X	-	-
реорганизация юридического лица	3326	-	-	-	-	-	-
дивиденды	3327	X	X	X	X	-	-
Изменение добавочного капитала	3330	X	X	-	-	-	X
Изменение резервного капитала	3340	X	X	X	-	-	X
Величина капитала на 31 декабря 2012 г.	3300	236 902	-	2 060	1 360	46 249	286 571

2. Корректировки в связи с изменением учетной политики и исправлением ошибок

Наименование показателя	Код	На 31 декабря 2010 г.	Изменения капитала за 2011 г.		На 31 декабря 2011 г.
			за счет чистой прибыли (убытка)	за счет иных факторов	
Капитал - всего					
до корректировок	3400	240 963	25 195	-	266 158
корректировка в связи с:					
изменением учетной политики	3410	-	-	-	-
исправлением ошибок	3420	-	-	-	-
после корректировок	3500	240 963	25 195	-	266 158
в том числе:					
нераспределенная прибыль (непокрытый убыток):					
до корректировок	3401	1 901	25 195	(1 260)	25 836
корректировка в связи с:					
изменением учетной политики	3411	-	-	-	-
исправлением ошибок	3421	-	-	-	-
после корректировок	3501	1 901	25 195	(1 260)	25 836
до корректировок	3402	-	-	-	-
корректировка в связи с:					
изменением учетной политики	3412	-	-	-	-
исправлением ошибок	3422	-	-	-	-
после корректировок	3502	-	-	-	-

3. Чистые активы

Наименование показателя	Код	На 31 декабря 2012 г.	На 31 декабря 2011 г.	На 31 декабря 2010 г.
Чистые активы	3600	286 571	266 158	240 963



**Болокадзе Тристан
Шалвович**

(расшифровка подписи)

16 января 2013г.


**Отчет о движении денежных средств
за Январь - Декабрь 2012г.**

Организация Открытое акционерное общество "Вагоноремонтное предприятие "Грязи" по ОКПО
 Идентификационный номер налогоплательщика _____ ИНН
 Вид экономической деятельности деятельность ж.д. транспорта по ОКВЭД
 Организационно-правовая форма / форма собственности Открытое акционерное общество / Частная собственность по ОКОПФ / ОКФС
 Единица измерения: в тыс. рублей по ОКЕИ

Коды		
0710004		
31	12	2012
65682358		
4802012537		
60.10		
47	16	
384		

Наименование показателя	Код	За Январь - Декабрь 2012г.	За Январь - Декабрь 2011г.
Денежные потоки от текущих операций			
Поступления - всего	4110	374 214	363 819
в том числе:			
от продажи продукции, товаров, работ и услуг	4111	357 839	334 057
арендных платежей, лицензионных платежей, роялти, комиссионных и иных аналогичных платежей	4112	-	-
от перепродажи финансовых вложений	4113	-	-
	4114	-	-
прочие поступления	4119	16 375	29 762
Платежи - всего	4120	(379 438)	(290 194)
в том числе:			
поставщикам (подрядчикам) за сырье, материалы, работы, услуги	4121	(227 241)	(145 630)
в связи с оплатой труда работников	4122	(80 451)	(67 852)
процентов по долговым обязательствам	4123	-	-
налога на прибыль	4124	(7 671)	(12 413)
расчеты по налогам и сборам	4125	(62 340)	(62 183)
прочие платежи	4129	(1 735)	(2 116)
Сальдо денежных потоков от текущих операций	4100	(5 224)	73 625
Денежные потоки от инвестиционных операций			
Поступления - всего	4210	1 891 085	2 176 989
в том числе:			
от продажи внеоборотных активов (кроме финансовых вложений)	4211	-	35
от продажи акций (долей участия) в других организациях	4212	-	-
от возврата предоставленных займов, от продажи долговых ценных бумаг (прав требования денежных средств к другим лицам)	4213	1 885 700	2 173 000
дивидендов, процентов по долговым финансовым вложениям и аналогичных поступлений от долевого участия в других организациях	4214	5 385	3 954
	4215	-	-
прочие поступления	4219	-	-
Платежи - всего	4220	(1 864 384)	(2 254 697)
в том числе:			
в связи с приобретением, созданием, модернизацией, реконструкцией и подготовкой к использованию внеоборотных активов	4221	-	-
в связи с приобретением акций (долей участия) в других организациях	4222	-	-
в связи с приобретением долговых ценных бумаг (прав требования денежных средств к другим лицам), предоставление займов другим лицам	4223	(1 824 000)	(2 235 000)
процентов по долговым обязательствам, включаемым в стоимость инвестиционного актива	4224	-	-
приобретение объектов основных средств	4225	(40 384)	(19 697)
прочие платежи	4229	-	-
Сальдо денежных потоков от инвестиционных операций	4200	26 701	(77 708)

Наименование показателя	Код	За Январь - Декабрь 2012г.	За Январь - Декабрь 2011г.
Денежные потоки от финансовых операций			
Поступления - всего	4310	-	-
в том числе:			
получение кредитов и займов	4311	-	-
денежных вкладов собственников (участников)	4312	-	-
от выпуска акций, увеличения долей участия	4313	-	-
от выпуска облигаций, векселей и других долговых ценных бумаг и др.	4314	-	-
	4315	-	-
прочие поступления	4319	-	-
Платежи - всего	4320	-	-
в том числе:			
собственникам (участникам) в связи с выкупом у них акций (долей участия) организации или их выходом из состава участников	4321	-	-
на выплату дивидендов и иных платежей по распределению прибыли в пользу собственников (участников)	4322	-	-
в связи с погашением (выкупом) векселей и других долговых ценных бумаг, возврат кредитов и займов	4323	-	-
	4324	-	-
прочие платежи	4329	-	-
Сальдо денежных потоков от финансовых операций	4300	-	-
Сальдо денежных потоков за отчетный период	4400	21 477	(4 083)
Остаток денежных средств и денежных эквивалентов на начало отчетного периода	4450	2 174	6 257
Остаток денежных средств и денежных эквивалентов на конец отчетного периода	4500	23 651	2 174
Величина влияния изменений курса иностранной валюты по отношению к рублю	4490	-	-



**Болокадзе Тристан
 Шалвович**
 (расшифровка подписи)

**Пояснения к бухгалтерскому балансу
и отчету о прибылях и убытках (тыс. руб)**

1. Нематериальные активы и расходы на научно-исследовательские, опытно-конструкторские и технологические работы (НИОКР)
1.1. Наличие и движение нематериальных активов

Форма 0710005 с.1

Наименование показателя	Код	На начало года		Изменения за период						На конец периода			
		Период	первоначальная стоимость	накопленная амортизация и убытки от обесценения	Поступило	Выбыло		Убыток от обесценения	Переоценка		первоначальная стоимость	накопленная амортизация и убытки от обесценения	
						первоначальная стоимость	накопленная амортизация и убытки от обесценения		Первоначальная стоимость	Накопленная амортизация			
Нематериальные активы - всего	5100	за 2012 г.	-	-	-	-	-	-	-	-	-	-	-
в том числе:	5110	за 2011 г.	-	-	-	-	-	-	-	-	-	-	-
	5101	за 2012 г.	-	-	-	-	-	-	-	-	-	-	-
	5111	за 2011 г.	-	-	-	-	-	-	-	-	-	-	-

1.2. Первоначальная стоимость нематериальных активов, созданных самой организацией

Наименование показателя	Код		На 31 декабря 2012 г.	На 31 декабря 2011 г.	На 31 декабря 2010 г.
	5120	5121	-	-	-
Всего					
в том числе:					

2.2. Незавершенные капитальные вложения

Наименование показателя	Код	Период	На начало года	Изменения за период			На конец периода
				затраты за период	слисано	принято к учету в качестве основных средств или увеличена стоимость	
Незавершенное строительство и незаконченные операции по приобретению, модернизации и т.п. основных средств - всего	5240	за 2012 г.	1 806	56 684	-	(36 239)	22 251
	5250	за 2011 г.	4 527	47 413	-	(50 134)	1 806
в том числе:							
инженерные изыскания, проектирование и строительство автоматизированной модульной блочной котельной	5241	за 2012 г.	1 806	20 306	-	-	22 113
	5251	за 2011 г.	-	1 806	-	-	1 806
Система кондиционирования (6 кондиционеров)	5242	за 2012 г.	-	138	-	-	138
	5252	за 2011 г.	-	-	-	-	-
дефектоскоп вихрековый ВД-213,1	5243	за 2012 г.	-	-	-	-	-
	5253	за 2011 г.	-	198	-	198	-
прибор контроля натяга колец подшипников ПС-219.1	5244	за 2012 г.	-	-	-	-	-
	5254	за 2011 г.	-	302	-	302	-
Прибор Робокон модели 4156	5245	за 2012 г.	-	506	-	506	-
	5255	за 2011 г.	-	-	-	-	-
здание по ремонту тележек	5246	за 2012 г.	-	1 101	-	1 101	-
	5256	за 2011 г.	-	-	-	-	-
пожарная сигнализация	5247	за 2012 г.	-	1 686	-	1 686	-
	5257	за 2011 г.	-	-	-	-	-
Здание АБК	5248	за 2012 г.	-	5 750	-	5 750	-
	5258	за 2011 г.	-	16 266	-	16 266	-
жд. пути	5249	за 2012 г.	-	7 973	-	7 973	-
	5259	за 2011 г.	-	5 736	-	5 736	-
УКВР №102		за 2012 г.	-	642	-	642	-
		за 2011 г.	-	-	-	-	-
УКРП №172		за 2012 г.	-	754	-	754	-
		за 2011 г.	-	-	-	-	-
УКАР №183		за 2012 г.	-	314	-	314	-
		за 2011 г.	-	-	-	-	-
здание вагоноборочного цеха		за 2012 г.	-	3 169	-	3 169	-
		за 2011 г.	-	-	-	-	-
здание колесно-роликвого цеха		за 2012 г.	-	903	-	903	-
		за 2011 г.	-	-	-	-	-
Дорожное покрытие		за 2012 г.	-	5 037	-	5 037	-
		за 2011 г.	-	-	-	-	-
Здание химчистки		за 2012 г.	-	3 656	-	3 656	-
		за 2011 г.	-	-	-	-	-
Система видеонаблюдения		за 2012 г.	-	2 065	-	2 065	-
		за 2011 г.	-	-	-	-	-
Ножницы гильотинные		за 2012 г.	-	756	-	756	-
		за 2011 г.	-	-	-	-	-
Оптоволоконная система дальней связи		за 2012 г.	-	70	-	70	-
		за 2011 г.	-	-	-	-	-

Кондиционер KENTATSU KSGC 70HFANI	за 2011 г.	-	-	-	-	-	-	-	-
	за 2012 г.	46	-	-	-	-	-	-	46
Кондиционер Сплит-система DAIKIN FTXS 42G/RXS42	за 2011 г.	-	-	-	-	-	-	-	-
	за 2012 г.	49	-	-	-	-	-	-	49
Копир-принтер-сканер WC 5020DN	за 2011 г.	-	-	-	-	-	-	-	-
	за 2012 г.	49	-	-	-	-	-	-	49
дефектоскоп вибретоковый ВД-12НФМ	за 2011 г.	-	-	-	-	-	-	-	-
	за 2012 г.	216	-	-	-	-	-	-	216
Устройство Лиана L=2м	за 2011 г.	-	-	-	-	-	-	-	-
	за 2012 г.	47	-	-	-	-	-	-	47
Передвижная установка УЗПП1. В для запрессовки и распрессовки внутр. и лабир. колец подшипников	за 2011 г.	-	-	-	-	-	-	-	-
	за 2012 г.	488	-	-	-	-	-	-	488
Устройство Лиана L=3м	за 2011 г.	-	-	-	-	-	-	-	-
	за 2012 г.	51	-	-	-	-	-	-	51
Кран мостовой однобалочный опорный, т/п 3,2т., пролет 16,5м, в/п 9м	за 2011 г.	-	-	-	-	-	-	-	-
	за 2012 г.	470	-	-	-	-	-	-	470
Кран мостовой однобалочный опорный, т/п 5т., пролет 11м, в/п 12м	за 2011 г.	-	-	-	-	-	-	-	-
	за 2012 г.	444	-	-	-	-	-	-	444
Ограждение	за 2011 г.	-	-	-	-	-	-	-	-
	за 2012 г.	576	-	-	-	-	-	-	576
Устройство электромагнит. намагничивающее МСН-33.3	за 2011 г.	-	-	-	-	-	-	-	-
	за 2012 г.	4527	-	-	-	-	-	-	4 527
Устройство электромагнит. намагничивающее МСН-34.10	за 2011 г.	-	-	-	-	-	-	-	-
	за 2012 г.	-	-	-	-	-	-	-	-
IPO IP500 EXP MOD DGTL STA 30 700426216	за 2011 г.	-	-	-	-	-	-	-	-
	за 2012 г.	-	-	-	-	-	-	-	-
IPO IP500 EXTN CARD DGTL STA 8 700417330	за 2011 г.	-	-	-	-	-	-	-	-
	за 2012 г.	-	-	-	-	-	-	-	-
IPO IP500 EXTN CARD PHONE 8 700417231	за 2011 г.	-	-	-	-	-	-	-	-
	за 2012 г.	-	-	-	-	-	-	-	-
IPO IP500 EXTN RACK MINTG KIT Монтажный комплект 700429202	за 2011 г.	-	-	-	-	-	-	-	-
	за 2012 г.	-	-	-	-	-	-	-	-
IPO IP500 TRNK ANLG 4 UNI 700417405	за 2011 г.	-	-	-	-	-	-	-	-
	за 2012 г.	-	-	-	-	-	-	-	-
IPO IP500 V2 CNTRL Базовый блок 700476005	за 2011 г.	-	-	-	-	-	-	-	-
	за 2012 г.	-	-	-	-	-	-	-	-
IPO IP500 V2 COMB CARD ATM Модуль коммутатора 700476013	за 2011 г.	-	-	-	-	-	-	-	-
	за 2012 г.	-	-	-	-	-	-	-	-
IPO IP500 V2 SYS SD CARD AL Системная карта 700479702	за 2011 г.	-	-	-	-	-	-	-	-
	за 2012 г.	-	-	-	-	-	-	-	-
осветительное оборудование сборочного цеха	за 2011 г.	-	-	-	-	-	-	-	-
	за 2012 г.	1 116	-	-	-	-	-	-	1 116
система отопления и теплотрассы сборочного цеха	за 2011 г.	-	-	-	-	-	-	-	-
	за 2012 г.	1 840	-	-	-	-	-	-	1 840
Устройство электромагнит. намагничивающее МСН-33.3	за 2011 г.	-	-	-	-	-	-	-	-
	за 2012 г.	1 201	-	-	-	-	-	-	1 201
Устройство электромагнит. намагничивающее МСН-34.10	за 2011 г.	-	-	-	-	-	-	-	-
	за 2012 г.	804	-	-	-	-	-	-	804

1.5. Незаконченные и неоформленные НИОКР и незаконченные операции по приобретению нематериальных активов

Наименование показателя	Код	Период	На начало года	Изменения за период		На конец периода
				затраты за период	спиcано затрат как не давших положительного результата	
				принято к учету в качестве нематериальных активов или НИОКР		
Затраты по незаконченным исследованиям и разработкам - всего	5160	за 2012 г.	-	-	-	-
	5170	за 2011 г.	-	-	-	-
в том числе:	5161	за 2012 г.	-	-	-	-
	5171	за 2011 г.	-	-	-	-
незаконченные операции по приобретению нематериальных активов - всего	5180	за 2012 г.	-	-	-	-
	5190	за 2011 г.	-	-	-	-
в том числе:	5181	за 2012 г.	-	-	-	-
	5191	за 2011 г.	-	-	-	-

Мини-АТС	за 2011 г.	-	-	-	-
	за 2012 г.	-	-	-	-
капитальный ремонт кровли сборочного цеха	за 2011 г.	129	-	-	129
	за 2012 г.	-	-	-	-
Здание проходной депо	за 2011 г.	464	-	-	464
	за 2012 г.	-	-	-	-
кабинет заместителя ген.директора в здании сборочного цеха	за 2011 г.	733	-	-	733
	за 2012 г.	-	-	-	-
санузлы сборочного цеха	за 2011 г.	559	-	-	559
	за 2012 г.	-	-	-	-
кровля токарного отделения	за 2011 г.	1 718	-	-	1 718
	за 2012 г.	-	-	-	-
кровля колесно-роликового цеха	за 2011 г.	335	-	-	335
	за 2012 г.	-	-	-	-
склад запасных частей	за 2011 г.	773	-	-	773
	за 2012 г.	-	-	-	-
кровля здания химчистки	за 2011 г.	2 331	-	-	2 331
	за 2012 г.	-	-	-	-
капитальный ремонт воздуховода	за 2011 г.	950	-	-	950
	за 2012 г.	-	-	-	-
Копир-принтер-сканер XEROX	за 2011 г.	118	-	-	118
	за 2012 г.	-	-	-	-
станок для обточки и пакатки шеек	за 2011 г.	460	-	-	460
	за 2012 г.	-	-	-	-
компрессорная установка	за 2011 г.	71	-	-	71
	за 2012 г.	-	-	-	-
устройство наплавки валков	за 2011 г.	49	-	-	49
	за 2012 г.	-	-	-	-
правильная машина	за 2011 г.	44	-	-	44
	за 2012 г.	-	-	-	-
моечная машина для колесных пар	за 2011 г.	146	-	-	146
	за 2012 г.	-	-	-	-
молот пневматический ковочный	за 2011 г.	76	-	-	76
	за 2012 г.	-	-	-	-
станок расточной W-100	за 2011 г.	2 090	-	-	2 090
	за 2012 г.	-	-	-	-
установка для наплавки надрессорной балки УНПБ	за 2011 г.	550	-	-	550
	за 2012 г.	-	-	-	-
электрооборудование для компрессора	за 2011 г.	90	-	-	90
	за 2012 г.	-	-	-	-
установка универсальная для смены поглощающих аппаратов ГПА	за 2011 г.	327	-	-	327
	за 2012 г.	-	-	-	-
установка для наплавки подвески тормозного башмака УНП-4	за 2011 г.	379	-	-	379
	за 2012 г.	-	-	-	-
Автомобиль ГАЗ 52-01	за 2011 г.	75	-	-	75
	за 2012 г.	-	-	-	-
Трактор Т-25 (для внутреннего использования)	за 2011 г.	100	-	-	100
	за 2012 г.	-	-	-	-
устройство приставное намагничивающее МСН-14	за 2011 г.	-	-	-	-
	за 2012 г.	-	-	-	-

	2011 г.	2011 г.	2011 г.	2011 г.	2011 г.
Установка для снятия и постановки закл. фрикц. планок бок-рам тележек грузовых вагонов УВК-30/25	-	-	-	-	43
Комплект Стандартных образцов предприятия ОСО 32.008-09	-	-	-	424	424
таль электрическая 5т, 12м (Болгария)	-	-	-	51	51
Образец настроенный для проверки чувствительности ультразвукового контроля цельнокатаных колес	-	-	-	101	101
Дефектоскоп-транзидиометр феррозондовый ДФ-201.1А	-	-	-	109	109
Устройство приставное намагничивающее МСН-11.01	-	-	-	360	360
Стандартный образец СОП-НО-021	-	-	-	57	57
Стандартный образец СОП-НО-022	-	-	-	40	40
Стандартный образец СОП-НО-023	-	-	-	40	40
Мотовоз маневровый ММТ-2	-	-	-	2 795	2 795

2.3. Изменение стоимости основных средств в результате достройки, дооборудования, реконструкции и частичной ликвидации

Наименование показателя	Код	за 2012 г.	за 2011 г.
Увеличение стоимости объектов основных средств в результате достройки, дооборудования, реконструкции - всего	5260	24 767	38 867
в том числе:			
Здание цеха делового ремонта вагонов	5261	3 169	3 421
Здание колесно-роликового цеха	5262	903	1 108
Здание тележного цеха	5263	1 101	-
Здание помещения химчистки	5264	3 656	950
Здание служебно-бытовое	5265	5 750	16 266
Железнодорожный путь колесного парка	5266	715	-
Устройство контроля воздушораспределителей УКВР	5267	642	-
Прибор для контроля колесных пар Робокоп	5268	506	-
Устройство контроля авторегуляторов УКРП-1	5269	754	-
Устройство контроля авторежимов УКАР		314	-
Путь №38		649	1 534
Путь №37		3 978	1 535
Путь №35		1 497	410
Путь №32		1 134	-
Здание вагано-сборочного цеха-пристройка		-	559
Здание цеха ремонта дверей и крышек люков		-	1 718
Здание гаража с хозяйком		-	2 331
Здание проходной депо		-	733
Подкрановый путь козлового крана		-	900
Ограда депо		-	5 103

Воздухопровод, депо	-	42
Путь №36	-	712
Путь №33	-	1 434
мини-АТС	-	129
	-	-
	-	-
	-	-
	-	-
	-	-
	-	-
	-	-
	-	-
	-	-
	-	-
	-	-
	-	-
	-	-
	-	-
	-	-
	-	-
	-	-
Уменьшение стоимости объектов основных средств в результате частичной ликвидации - всего:	5270	-
в том числе:	5271	-

2.4. Иное использование основных средств

Наименование показателя	Код	На 31 декабря 2012 г.	На 31 декабря 2011 г.	На 31 декабря 2010 г.
Переданные в аренду основные средства, числящиеся на балансе	5280	-	-	-
Переданные в аренду основные средства, числящиеся за балансом	5281	-	-	-
Полученные в аренду основные средства, числящиеся на балансе	5282	-	-	-
Полученные в аренду основные средства, числящиеся за балансом	5283	4 285	1 749	-
Объекты недвижимости, принятые в эксплуатацию и фактически используемые, находящиеся в процессе государственной регистрации	5284	-	-	-
Основные средства, переведенные на консервацию	5285	-	-	-
Иное использование основных средств (залог и др.)	5286	-	-	-
	5287			

3. Финансовые вложения
3.1. Наличие и движение финансовых вложений

Наименование показателя	Код	Период	Изменения за период				На конец периода			
			На начало года		выбыло (погашено)		Текущей рыночной стоимости (убытков от обесценения)	накопленная коррективная тировка		
			первоначальная стоимость	накопленная коррективная тировка	первоначальная стоимость	накопленная коррективная тировка				
Долгосрочные - всего	5301 5311	за 2012 г. за 2011 г.	- -	- -	- -	- -	- -	- -	- -	
в том числе:										
Краткосрочные - всего	5302 5312 5305 5315	за 2012 г. за 2011 г. за 2012 г. за 2011 г.	- - 132 000 70	- - - -	- - 1 824 000 2 235	- - 1 885 700 2 173	- - - -	- - 5 381 3 853	- - 70 300 132 000	- - - -
в том числе:										
займы выданные	5306 5316	за 2012 г. за 2011 г.	110 000 -	- -	- 110 000	39 700 -	- -	5 050 2 709	70 300 110 000	- -
Финансовых вложений - итого	5300 5310	за 2012 г. за 2011 г.	132 000 70	- -	1 824 000 2 235	1 885 700 2 173	- -	5 381 3 853	70 300 132 000	- -

3.2. Иное использование финансовых вложений

Наименование показателя	Код	На 31 декабря 2012 г.	На 31 декабря 2011 г.	На 31 декабря 2010 г.
Финансовые вложения, находящиеся в залоге - всего	5320	-	-	-
в том числе:				
5321				
Финансовые вложения, переданные третьим лицам (кроме продажи) - всего	5325	-	-	-
в том числе:				
5326				
Иное использование финансовых вложений	5329	-	-	-

4.2. Запасы в залоге

Наименование показателя	Код	На 31 декабря 2012 г.	На 31 декабря 2011 г.	На 31 декабря 2010 г.
Запасы, не оплаченные на отчетную дату - всего	5440	-	-	-
в том числе:				
Запасы, находящиеся в залоге по договору - всего	5441	-	-	-
в том числе:	5445	-	-	-
	5446	-	-	-

5. Дебиторская и кредиторская задолженность
5.1. Наличие и движение дебиторской задолженности

Наименование показателя	Код	Период	Изменения за период										На конец периода					
			На начало года		поступление				выбыло				учтенная резерва по условиям договора	величина резерва по сомнительным долгам				
			учтенная резерва по условиям договора	величина резерва по сомнительным долгам	в результате хозяйственных операций (сумма долга по сделке, операции)	причитающиеся проценты, штрафы и иные начисления	погашение	списание на финансовый результат	восстановление резерва	перевод в долгосрочную задолженность								
Долгосрочная дебиторская задолженность - всего	5501	за 2012 г.	-	-	-	-	-	-	-	-	-	-	-	-	-	-	-	
	5521	за 2011 г.	-	-	-	-	-	-	-	-	-	-	-	-	-	-	-	-
В том числе: Расчеты с покупателями и заказчиками Авансы выданные Прочая	5502	за 2012 г.	-	-	-	-	-	-	-	-	-	-	-	-	-	-	-	-
	5522	за 2011 г.	-	-	-	-	-	-	-	-	-	-	-	-	-	-	-	-
	5503	за 2012 г.	-	-	-	-	-	-	-	-	-	-	-	-	-	-	-	-
	5523	за 2011 г.	-	-	-	-	-	-	-	-	-	-	-	-	-	-	-	-
	5504	за 2012 г.	-	-	-	-	-	-	-	-	-	-	-	-	-	-	-	-
	5524	за 2011 г.	-	-	-	-	-	-	-	-	-	-	-	-	-	-	-	-
	5505	за 2012 г.	-	-	-	-	-	-	-	-	-	-	-	-	-	-	-	-
	5525	за 2011 г.	-	-	-	-	-	-	-	-	-	-	-	-	-	-	-	-
Краткосрочная дебиторская задолженность - всего	5510	за 2012 г.	4 680	-	524 954	-	(503 272)	-	-	-	-	-	-	-	-	-	26 362	-
	5530	за 2011 г.	60 033	-	439 732	-	(495 085)	-	-	-	-	-	-	-	-	-	4 680	-
В том числе: Расчеты с покупателями и заказчиками Авансы выданные Прочая	5511	за 2012 г.	3 246	-	429 832	-	(422 640)	-	-	-	-	-	-	-	-	-	10 438	-
	5531	за 2011 г.	20 831	-	375 409	-	(392 994)	-	-	-	-	-	-	-	-	-	3 246	-
	5512	за 2012 г.	800	-	85 241	-	(71 026)	-	-	-	-	-	-	-	-	-	15 015	-
	5532	за 2011 г.	34 343	-	43 656	-	(77 199)	-	-	-	-	-	-	-	-	-	800	-
	5513	за 2012 г.	634	-	9 881	-	(9 606)	-	-	-	-	-	-	-	-	-	909	-
	5533	за 2011 г.	4 859	-	20 667	-	(24 892)	-	-	-	-	-	-	-	-	-	634	-
	5514	за 2012 г.	-	-	-	-	-	-	-	-	-	-	-	-	-	-	-	-
	5534	за 2011 г.	-	-	-	-	-	-	-	-	-	-	-	-	-	-	-	-
Итого	5500	за 2012 г.	4 680	-	524 954	-	(503 272)	-	-	-	-	-	-	-	-	-	26 362	-
	5520	за 2011 г.	60 033	-	439 732	-	(495 085)	-	-	-	-	-	-	-	-	-	4 680	-

5.2. Просроченная дебиторская задолженность

Наименование показателя	Код	На 31 декабря 2012 г.		На 31 декабря 2011 г.		На 31 декабря 2010 г.	
		учтенная по условиям договора	балансовая стоимость	учтенная по условиям договора	балансовая стоимость	учтенная по условиям договора	балансовая стоимость
Всего	5540	-	-	-	-	-	-
в том числе:							
расчеты с покупателями и заказчиками	5541	-	-	400	-	-	-
расчеты с поставщиками и заказчиками (в части авансовых платежей, предоплат)	5542	-	-	-	-	-	-
прочая	5543	-	-	-	-	-	-
	5544	-	-	-	-	-	-

5.3. Наличие и движение кредиторской задолженности

Наименование показателя	Код	Период	Остаток на начало года	Изменения за период				перевод из долго- в краткосрочную задолженность	Остаток на конец периода
				поступление		выбыло	списание на финансовый результат		
				в результате хозяйственных операций (сумма долга по сделке, операции)	причитающиеся проценты, штрафы и иные начисления				
Долгосрочная кредиторская задолженность - всего	5551	за 2012 г.	-	-	-	-	-	-	
	5571	за 2011 г.	-	-	-	-	-	-	
в том числе:									
кредиты	5552	за 2012 г.	-	-	-	-	-	-	
	5572	за 2011 г.	-	-	-	-	-	-	
займы	5553	за 2012 г.	-	-	-	-	-	-	
	5573	за 2011 г.	-	-	-	-	-	-	
прочая	5554	за 2012 г.	-	-	-	-	-	-	
	5574	за 2011 г.	-	-	-	-	-	-	
	5555	за 2012 г.	-	-	-	-	-	-	
	5575	за 2011 г.	-	-	-	-	-	-	
Краткосрочная кредиторская задолженность - всего	5560	за 2012 г.	15 262	690 164	(673 267)	-	-	32 159	
	5580	за 2011 г.	16 272	510 461	(511 471)	-	-	15 262	
в том числе:									
расчеты с поставщиками и подрядчиками	5561	за 2012 г.	2 252	325 657	(305 163)	-	-	22 746	
	5581	за 2011 г.	3 984	227 936	(229 648)	-	-	2 252	
авансы полученные	5582	за 2012 г.	827	142 762	(143 564)	-	-	25	
	5582	за 2011 г.	5	105 217	(104 395)	-	-	827	
расчеты по налогам и взносам	5563	за 2012 г.	6 010	128 222	(127 889)	-	-	6 343	
	5583	за 2011 г.	6 851	89 297	(90 138)	-	-	6 010	
кредиты	5564	за 2012 г.	-	-	-	-	-	-	
	5584	за 2011 г.	-	-	-	-	-	-	
займы	5565	за 2012 г.	-	-	-	-	-	-	
	5585	за 2011 г.	-	-	-	-	-	-	
прочая	5566	за 2012 г.	6 173	93 523	(95 651)	-	-	3 045	
	5586	за 2011 г.	5 452	79 535	(78 616)	-	-	6 173	
	5567	за 2012 г.	-	-	-	-	-	-	

5.4. Просроченная кредиторская задолженность

Наименование показателя	Код	На 31 декабря 2012 г.	На 31 декабря 2011 г.	На 31 декабря 2010 г.
Всего	5590	-	-	-
В том числе:				
расчеты с поставщиками и подрядчиками	5591	5 515	-	-
расчеты с покупателями и заказчиками	5592	-	-	-
	5593	-	-	-

6. Затраты на производство

Наименование показателя	Код	за 2012 г.	за 2011 г.
Материальные затраты	5610	183 265	136 448
Расходы на оплату труда	5620	88 959	79 216
Отчисления на социальные нужды	5630	29 247	28 552
Амортизация	5640	14 328	21 314
Прочие затраты	5650	24 249	17 750
Итого по элементам	5660	340 048	283 280
Изменение остатков (прирост [-]): незавершенного производства, готовой продукции и др.	5670	-	-
Изменение остатков (уменьшение [+]): незавершенного производства, готовой продукции и др.	5680	-	-
Итого расходы по обычным видам деятельности	5600	340 048	283 280

7. Оценочные обязательства

Наименование показателя	Код	Остаток на начало года	Признано	Погашено	Списано как избыточная сумма	Остаток на конец периода
Оценочные обязательства - всего	5700	3 791	8 889	(10 218)	-	2 462
в том числе:						
неиспользованные отпуска с отчислениями	5701	3 791	8 889	(10 218)	-	2 462

8. Соеспечения обязательств

Наименование показателя	Код	На 31 декабря 2012 г.	На 31 декабря 2011 г.	На 31 декабря 2010 г.
Полученные - всего	5800	-	-	-
в том числе:				
5801	5801	-	-	-
5810	5810	-	-	-
Выданные - всего				
в том числе:				
5811	5811	-	-	-

9. Государственная помощь

Наименование показателя	Код	за 2012 г.		за 2011 г.	
		На начало года	Получено за год	Возвращено за год	На конец года
Получено бюджетных средств - всего	5900	-	-	-	-
в том числе:					
на текущие расходы	5901	-	-	-	-
на вложения во внеоборотные активы	5905	-	-	-	-
Бюджетные кредиты - всего					
	5910	-	-	-	-
	5920	-	-	-	-
в том числе:					
	5911	-	-	-	-
	5921	-	-	-	-